



JS 410; BLUE TEMPLE Azul

GAFAS CON PATILLAS

Protección de la cabeza



Beneficios



Comodidad

· Puente nasal extraflexible para una comodidad óptima y un ajuste perfecto a todas las morfologías



Facilidad de uso

· Patillas antideslizantes para una mayor comodidad y una muy buena sujeción al cráneo o al casco



Durabilidad

· Tratamiento anti rayadura para prolongar la vida útil del lente

Aplicaciones

- Agricultura
- Obras públicas
- Edificación
- Reformas / Profesional autónomo
- Producción / Transformación
- Mantenimiento

Certificaciones y normas

ANSI-ISEA Z87.1 - IMPACT

Z87



CSA Z94.3-20

Protección contra



Golpes



UV / IR



JS 410; BLUE TEMPLE Azul

GAFAS CON PATILLAS

Protección de la cabeza

Detalles - Normas

Detalles técnicos

Tipo de gafa	Gafas
Uso	Interior
Material de los vidrios	Polycarbonato
Tratamiento del vidrio	Antiarrazos (clásica), UV400, Antiestática
Estilos de cristal	Monobloque
Color de cristal	Incoloro, Azul reflectante
Clase óptica	1
Número de escalón (tono)	1
Características de los vidrios	Curvados, Vidrio flotante
Material de la almohadilla nasal	pvc
Material de la montura	Nylon
Montura	Patillas
Ventajas de las patillas	Flexible tip
Temples confort	Flexible tip
Peso (g)	22
Ventajas adicionales	Propiedades disipativas, Campo de visión más amplio, Alta visibilidad, Autoajuste al contorno de la cara, Mayor confort visual








Head protection

JS 410; BLUE TEMPLE

SAFETY GLASSES

Modern and sporty safety glasses featuring a lightweight, impact-resistant nylon frame.

Logistics information

Reference	Colour	Size	Designation	EAN13	Box code			Weight			
WCA93720BLM	Blue	-	JS 410; BLUE TEMPLE	0	0	12	1	0.0 kg	0.0 cm	0.0 cm	0.0 cm

 Multiple sales

 Minimum sales

 Box Width

 Box Depth

 Box Height